


臺中市南區

107 年度性別統計指標



臺中市南區區公所會計室編印

中華民國 108 年 5 月



目錄

提要分析	1
1-1 人口概況	5
1-2 人口年齡分配	6
1-3 人口消長	7
1-4 原住民概況	8
1-5 婚姻狀況.....	11
2-1 身心障礙人口	12
2-2 列冊需關懷獨居老人概況	13
2-3 申請急難救助概況	14
2-4 申請特殊境遇家庭扶助服務概況	15
2-5 特殊境遇家庭概況	17
2-6 原住民低收入戶及身心障礙者	18
2-7 低收入戶	19
3-1 教育程度	20
3-2 國小教育	21
3-3 國中教育	22
4-1 推行社區發展工作概況	23
4-2 調解委員	24
4-3 公務人員概況	25
4-4. 志願服務志工數.....	27

提要分析

壹、人口

一、人口概況：

本區 107 年底男、女性戶籍登記人口數分別為 60,362 人及 65,512 人，分別較 97 年底增加 5,835 人(10.70%)及 8,161 人(14.23%)。(如圖 1)

二、人口年齡結構：

男、女性人口年齡結構中，除幼年人口比率女性(12.91%)低於男性(15.19%)外，青壯年及老年人口比率女性(75.12%、11.97%)皆高於男性(74.45%、10.36%)。(如圖 2)

三、人口消長：

出生嬰兒粗出生率男性(8.01%)高於女性(7.37%)，出生嬰兒性比例(男/百女)為 101.26，較 97 年底下降 7.71。(如圖 3)

四、原住民概況：

本區 107 年底現住男性原住民人口數共 444 人，女性原住民人口數共 555 人，原住民性比例(男/百女)為 80.00，較 97 年底上升 5.31。(如圖 4)

五、婚姻狀況：

107 年底 15 歲以上未婚男性 19,942 人，占男性人口比率 38.95%，未婚女性 18,736 人，占女性人口比率 32.84%；15 歲以上有偶男性 26,409 人，占男性人口比率 51.59%，有偶女性 27,969 人，占女性人口比率 49.02%；15 歲以上離婚男性 3,889 人，占男性人口比率 7.60%，離婚女性 6,034 人，占女性人口率 10.58%。(如圖 5)

貳、福利與家庭

一、身心障礙人口：

本區 107 年底之男、女性身心障礙人口數分別為 2,858 人及 2,189 人，分別較 106 年底增加 47 人或增加 1.67%及增加 83 人或增加 3.94%。(如圖 6)

二、列冊需關懷獨居老人概況：

本區 107 年底之男、女性列冊需關懷獨居老人人口數分別為 27 人及 53 人，分別較 106 年底減少 4 人或減少 12.90%及減少 10 人或減少 15.87%。(如圖 7)

三、申請急難救助概況：

107 年申請急難救助之男性人數為 32 人，較 106 年底減少 27 人或減少 45.76%；女性人數為 27 人，較 106 年減少 10 人或減少 27.03%。(如圖 8)

四、申請特殊境遇家庭扶助服務概況：

107 年底申請特殊境遇家庭扶助女性 57 人，較 106 年底增加 6 人 (11.76%)，其中本國籍 56 人、大陸籍(含港澳)1 人、無外國籍女性申請。(如圖 9)

107 年特殊境遇家庭扶助服務補助女性金額 1,923,671 元，107 年補助男性金額 199,478 元。(如圖 10)

五、特殊境遇家庭概況：

本區 107 年底特殊境遇家庭之男性申請人數為 15 人，較 106 年底增加 3 人或增加 25.00%，女性申請人數為 138 人，較 106 年底增加 9 人或增加 6.98%，扶養子女之男、女性人數分別為 116 人及 91 人，較 106 年底增加 7 人或增加 6.42%，及減少 17 人或減少 15.74%。(如圖 11)

六、原住民低收入戶及身心障礙者：

本區 107 年底之原住民低收入戶男、女性分別為 35 人及 42 人，分別較 106 年底增加 5 人或增加 16.67%及持平無異動。原住民身心障礙者男性為 14 人，較 106 年底增加 2 人或增加 16.67%及女性為 9 人，較 106 年底增加 3 人或增加 50.00%。(如圖 12)

七、低收入戶：

本區 107 年底之低收入戶男、女戶數分別為 489 戶及 367 戶，分別較 106 年底增加 17 戶或增加 3.60%及減少 9 戶或減少 2.39%。低收入戶男性為 979 人，較 106 年底減少 23 人或減少 2.30%及女性為 956 人，較 106 年底減少 48 人或減少 4.78%。(如圖 13)

參、教育、媒體與文化

一、教育程度：

107 年底 15 歲以上男性人口識字率 99.93%，較 97 年底增加 0.07 個百分點；15 歲以上男性人口受大學以上教育占全區人口比率 45.07%，較 97 年底增加 14.02 個百分點。107 年底 15 歲以上女性人口識字率 99.31%，較 97 年底增加 0.82 個百分點；15 歲以上女性人口受大學以上教育占全區人口比率 41.49%，較 97 年底增加 14.49 個百分點。(如圖 14)

二、國小教育：

本區 107 學年度國小男性教師及女性教師分別為 66 人及 279 人，佔 19.13% 及 80.87%，國小學生人數男、女性人數分別為 2,579 人(占 51.93%)，及 2,387 人(占 48.07%)，分別較 106 年底減少 19 人或減少 0.73%，及減少 76 人或減少 3.09%。(如圖 15)

三、國中教育：

本區 107 學年度國中男性教師及女性教師分別為 39 人及 97 人，佔 28.68% 及 71.32%，國中學生人數男、女性人數分別為 962 人(占 52.23%)，及 880 人(占 47.77%)，分別較 106 年底增加 12 人或增加 1.26%，及減少 37 人或減少 4.03%。(如圖 16)

肆、社會參與

一、推行社區發展工作概況：

107 年底推展社區發展工作女性理事長、理事(不含理事長)及監事人數，分別為 10 人、75 人及 30 人。(如圖 17)

二、調解委員：

本區 107 年底本區調解委員男性為 8 人(占 66.67%)，女性 4 人(占 33.33%)，男性委員高於女性委員。(如圖 18)

三、公務人員概況：

本所 107 年底女性公務人員比率為 51.85%，較 106 年底減少 2.70 個百分點。其中薦任女性公務人員占薦任公務人員比率 46.88%，較 106 年底維持不變，委任女性公務人員占委任公務人員比率 61.90%。(如圖 19)

四、志願服務志工數：

環保志工：

本區 107 年底本區環保志工男性為 304 人(占 31.18%)，女性 671 人(占 68.82%)，女性志工高於男性志工。(如圖 20)

愛鄰志工

本區 107 年底本區愛鄰志工男性為 44 人(占 24.18%)，女性 138 人(占 75.82%)，女性志工高於男性志工。(如圖 21)

民政志工：

本區 107 年底本區民政志工男性為 5 人(占 6.02%)，女性 78 人，占(93.98%)，女性志工高於男性志工。(如圖 22)


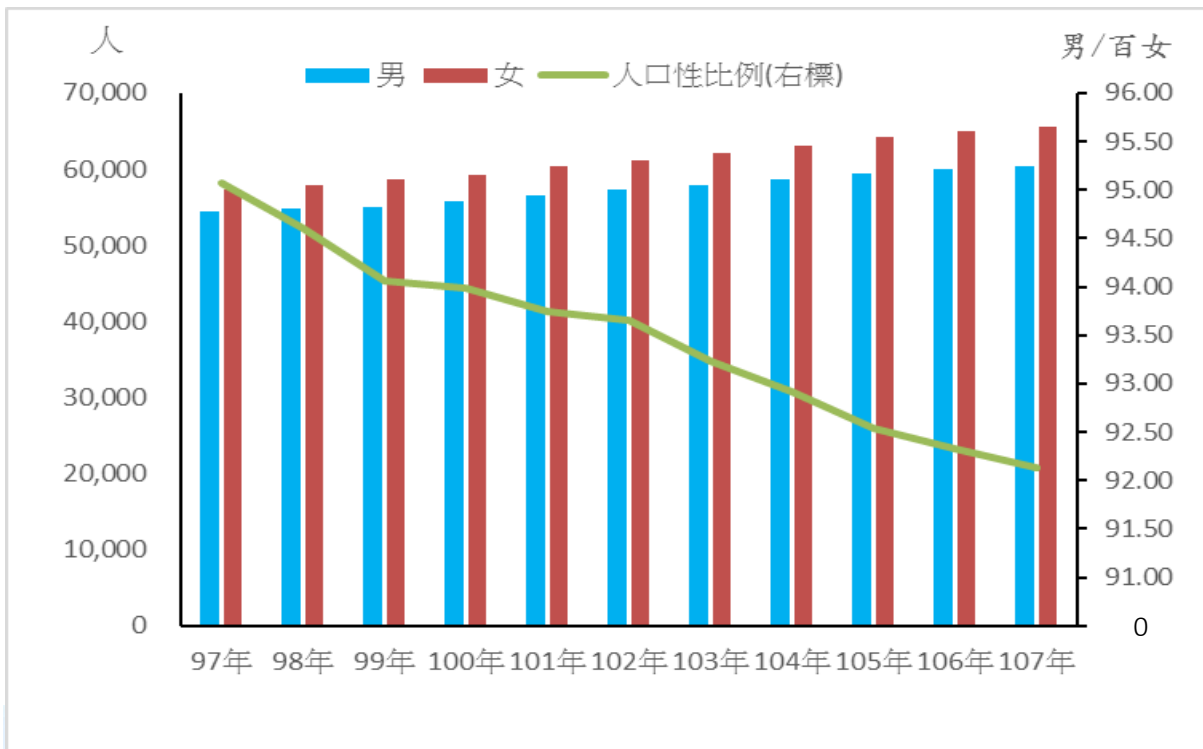
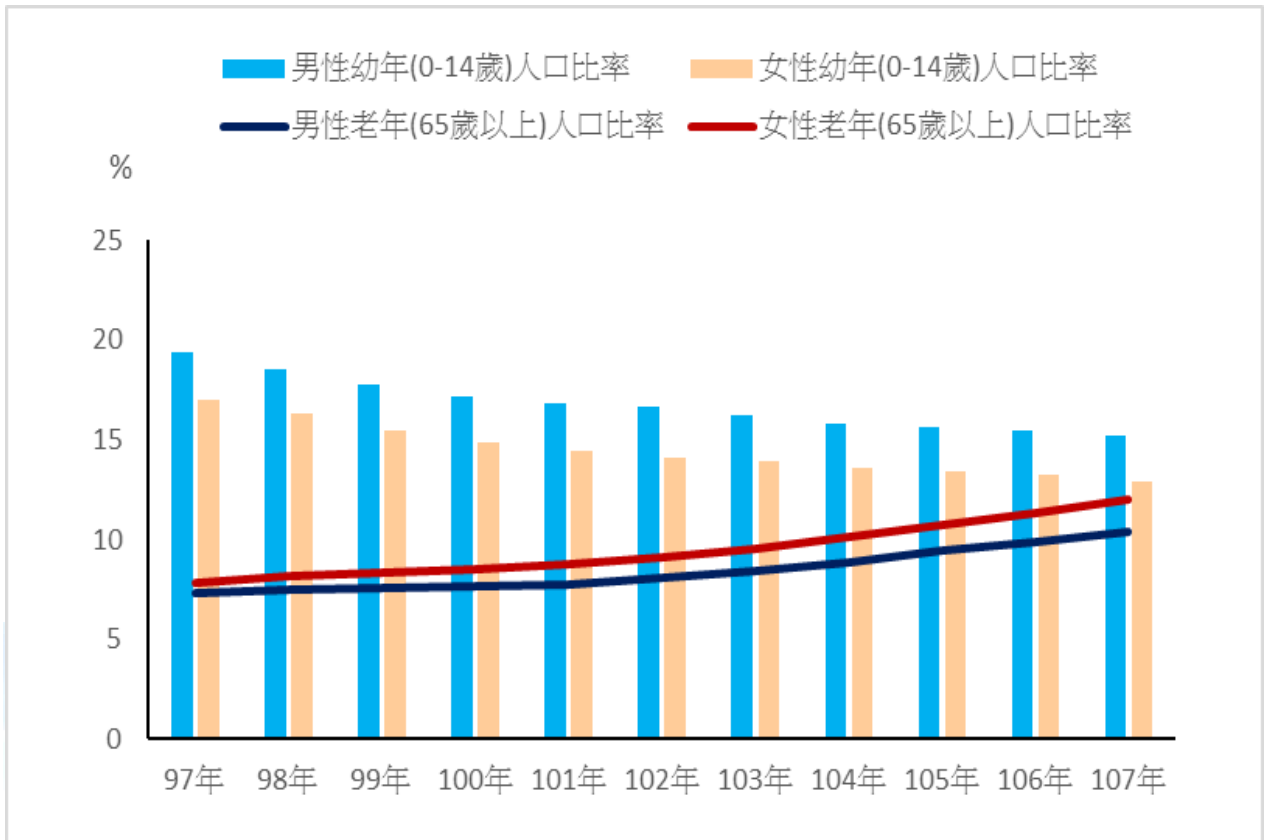


圖 1 臺中市南區人口概況



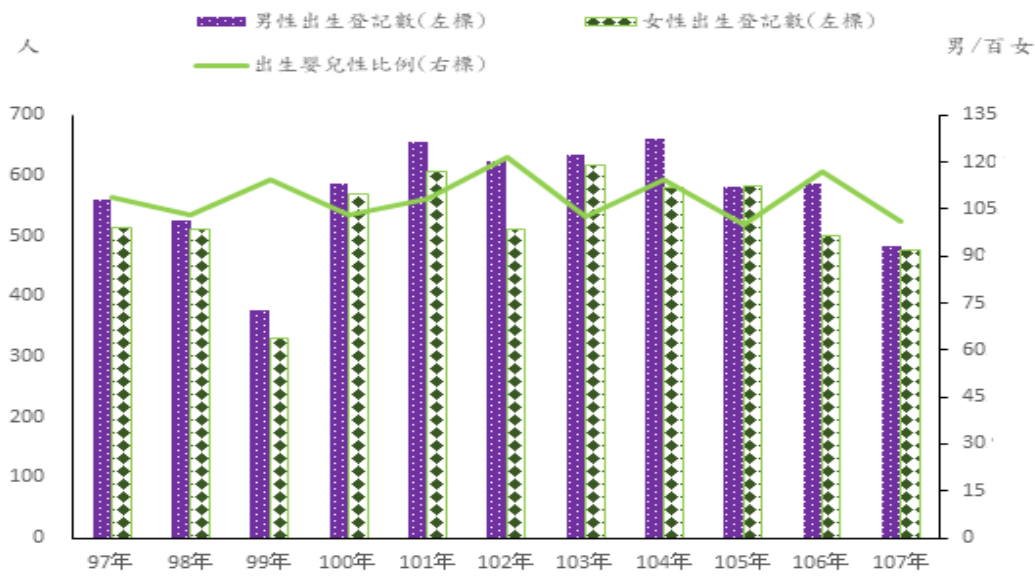
類別		1-1.人口概況		
項目	人口數		人口性比例	
	男	女		
單位	人	人	男/百女	
97年	54,527	57,351	95.08	
98年	54,799	57,923	94.61	
99年	55,089	58,570	94.06	
100年	55,734	59,298	93.99	
101年	56,518	60,289	93.75	
102年	57,236	61,113	93.66	
103年	57,959	62,169	93.23	
104年	58,656	63,130	92.91	
105年	59,357	64,145	92.54	
106年	60,040	65,027	92.33	
107年	60,362	65,512	92.14	
計算方式	分子	男性人口數	女性人口數	男性人口數 *100
	分母			女性人口數
資料來源		南區戶政事務所		
備註				

圖 2 臺中市南區人口年齡分配



類別		1-2.人口年齡分配											
項目	人口結構						人口結構比						
	幼年(0-14歲)		青壯年(15-64歲)		老年(65歲以上)		幼年(0-14歲)		青壯年(15-64歲)		老年(65歲以上)		
	男	女	男	女	男	女	男	女	男	女	男	女	
單位	人	人	人	人	人	人	%	%	%	%	%	%	
97年	10,556	9,745	39,981	43,109	3,990	4,497	19.36	16.99	73.32	75.17	7.32	7.84	
98年	10,169	9,425	40,524	43,789	4,106	4,709	18.56	16.27	73.95	75.60	7.49	8.13	
99年	9,797	9,069	41,118	44,609	4,174	4,892	17.78	15.48	74.64	76.16	7.58	8.35	
100年	9,554	8,808	41,937	45,428	4,243	5,062	17.14	14.85	75.24	76.61	7.61	8.54	
101年	9,499	8,688	42,659	46,300	4,360	5,301	16.81	14.41	75.48	76.80	7.71	8.79	
102年	9,545	8,632	43,078	46,891	4,613	5,590	16.68	14.12	75.26	76.73	8.06	9.15	
103年	9,427	8,659	43,673	47,570	4,859	5,940	16.26	13.93	75.35	76.52	8.38	9.55	
104年	9,283	8,559	44,165	48,178	5,208	6,393	15.83	13.56	75.29	76.32	8.88	10.13	
105年	9,268	8,621	44,467	48,648	5,622	6,876	15.61	13.44	74.91	75.84	9.47	10.72	
106年	9,292	8,587	44,811	49,072	5,937	7,368	15.48	13.21	74.64	75.46	9.89	11.33	
107年	9,169	8,457	44,940	49,210	6,253	7,845	15.19	12.91	74.45	75.12	10.36	11.97	
計算方式	分子	男性幼年人口數	女性幼年人口數	男性青壯年人口數	女性青壯年人口數	男性老年人口數	女性老年人口數	男性幼年人口數*100	女性幼年人口數*100	男性青壯年人口數*100	女性青壯年人口數*100	男性老年人口數*100	女性老年人口數*100
	分母	男性人口數		女性人口數		男性人口數		女性人口數		男性人口數		女性人口數	
資料來源	南區戶政事務所												
備註	因四捨五入致細項加總不為100%												

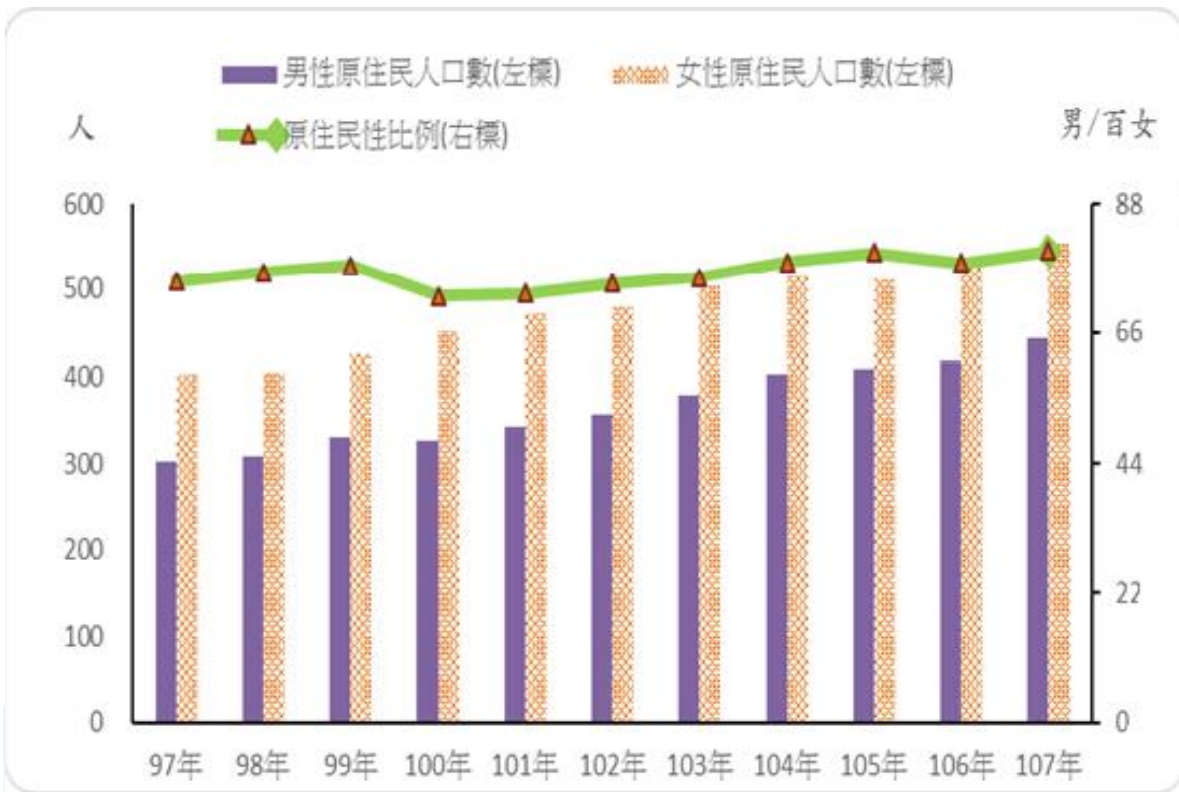
圖 3 臺中市南區人口消長



類別		1-3.人口消長							
項目	出生登記				出生嬰兒性比例	死亡登記			
	男		女			男		女	
	出生數	粗出生率	出生數	粗出生率		死亡數	粗死亡率	死亡數	粗死亡率
單位	人	‰	人	‰	男/百女	人	‰	人	‰
97年	559	10.31	513	9.02	108.97	308	5.68	191	3.36
98年	526	9.62	511	8.87	102.94	320	5.85	218	3.78
99年	378	6.88	331	5.68	114.20	349	6.35	269	4.62
100年	586	10.58	569	9.65	102.99	341	6.15	225	3.82
101年	655	11.67	606	10.13	108.09	335	5.97	234	3.91
102年	623	10.95	512	8.43	121.68	318	5.59	247	4.07
103年	634	11.01	618	10.03	102.59	346	6.01	263	4.27
104年	662	11.36	579	9.24	114.34	358	6.14	246	3.93
105年	582	9.86	582	9.15	100.00	370	6.27	271	4.26
106年	586	9.82	500	7.74	117.20	333	5.58	284	4.40
107年	482	8.01	476	7.37	101.26	394	6.54	309	4.73

計算方式	分子	男性出生人數	女性出生人數	男性出生人數	女性出生人數	男性死亡人數	女性死亡人數
	分母	男性出生人數	女性出生人數	男性出生人數	女性出生人數	男性死亡人數	女性死亡人數
		男性出生人數 *1000	女性出生人數	男性出生人數 *1000	女性出生人數	男性死亡人數 *1000	女性死亡人數 *1000
		男性年中人口數	女性年中人口數	男性出生人數	女性出生人數	男性年中人口數	女性年中人口數

圖 4 臺中市南區原住民概況



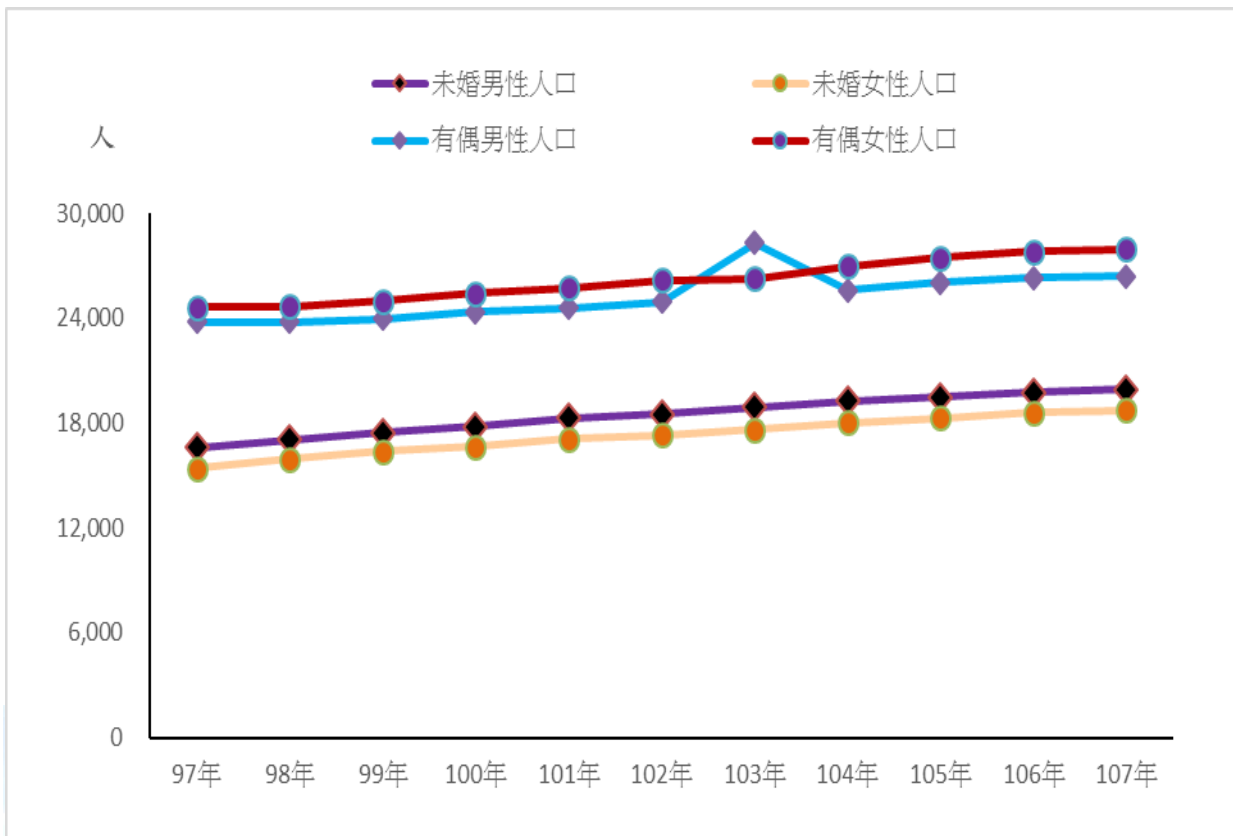
類別		1-4-1.原住民概況				
項目	平地原住民		山地原住民		原住民性比例	
	男	女	男	女		
單位	人	人	人	人	男/百女	
97年	122	141	179	262	74.69	
98年	126	139	182	265	76.24	
99年	129	145	201	281	77.46	
100年	136	162	190	290	72.12	
101年	142	180	201	292	72.67	
102年	154	191	202	288	74.32	
103年	162	199	217	304	75.35	
104年	171	206	231	309	78.06	
105年	174	213	234	299	79.69	
106年	166	226	251	309	77.94	
107年	169	232	275	323	80.00	
計算方式	分子	男性平地原住民人口數	女性平地原住民人口數	男性山地原住民人口數	女性山地原住民人口數	男性原住民人口數*100
	分母					女性原住民人口數
資料來源	南區戶政事務所					
備註						

類別		1-4-2.原住民族概況											
項目		原住民族人數											
		阿美族		泰雅族		排灣族		布農族		魯凱族		卑南族	
		男	女	男	女	男	女	男	女	男	女	男	女
單位	人	人	人	人	人	人	人	人	人	人	人	人	人
97年	91	104	45	87	58	62	65	91	4	5	7	7	
98年	96	108	49	82	60	61	68	95	3	6	9	10	
99年	99	111	51	89	69	73	76	97	3	4	7	9	
100年	100	125	50	87	69	78	68	100	3	6	11	11	
101年	106	137	50	87	77	80	66	102	4	6	12	15	
102年	114	150	52	83	79	76	68	102	3	3	12	17	
103年	116	156	51	83	81	83	81	111	3	4	14	18	
104年	126	159	55	82	86	89	84	111	5	4	15	19	
105年	128	161	61	83	86	89	81	107	6	3	16	19	
106年	122	167	59	85	90	93	91	113	6	3	14	21	
107年	118	167	67	95	93	95	105	119	5	4	18	21	
計算方式	分子	男性阿美族原住民人數	女性阿美族原住民人數	男性泰雅族原住民人數	女性泰雅族原住民人數	男性排灣族原住民人數	女性排灣族原住民人數	男性布農族原住民人數	女性布農族原住民人數	男性魯凱族原住民人數	女性魯凱族原住民人數	男性卑南族原住民人數	女性卑南族原住民人數
資料來源	分母	行政院原住民族委員會											
備註													

類別		1-4-2.原住民族概況(續1)											
項目		原住民族人數											
		鄒族		賽夏族		雅美族		邵族		噶瑪蘭族		太魯閣族	
		男	女	男	女	男	女	男	女	男	女	男	女
單位	人	人	人	人	人	人	人	人	人	人	人	人	人
97年	5	6	-	-	-	1	5	4	1	-	1	11	
98年	5	6	-	-	-	-	6	3	1	-	4	14	
99年	4	6	-	-	-	-	4	3	1	-	5	12	
100年	4	6	-	-	-	-	5	5	1	-	6	13	
101年	4	4	-	-	-	-	5	5	2	3	7	12	
102年	4	4	-	-	-	1	5	5	2	3	7	13	
103年	4	4	-	-	-	-	6	5	2	3	8	13	
104年	1	3	-	-	-	-	6	5	-	3	7	13	
105年	4	3	-	-	-	-	5	4	-	3	4	10	
106年	3	3	-	1	-	-	5	3	-	3	8	12	
107年	3	2	-	2	3	-	4	2	-	2	8	12	
計算方式	分子	男性鄒族原住民人數	女性鄒族原住民人數	男性賽夏族原住民人數	女性賽夏族原住民人數	男性雅美族原住民人數	女性雅美族原住民人數	男性邵族原住民人數	女性邵族原住民人數	男性噶瑪蘭族原住民人數	女性噶瑪蘭族原住民人數	男性太魯閣族原住民人數	女性太魯閣族原住民人數
資料來源	分母	行政院原住民族委員會											
備註													

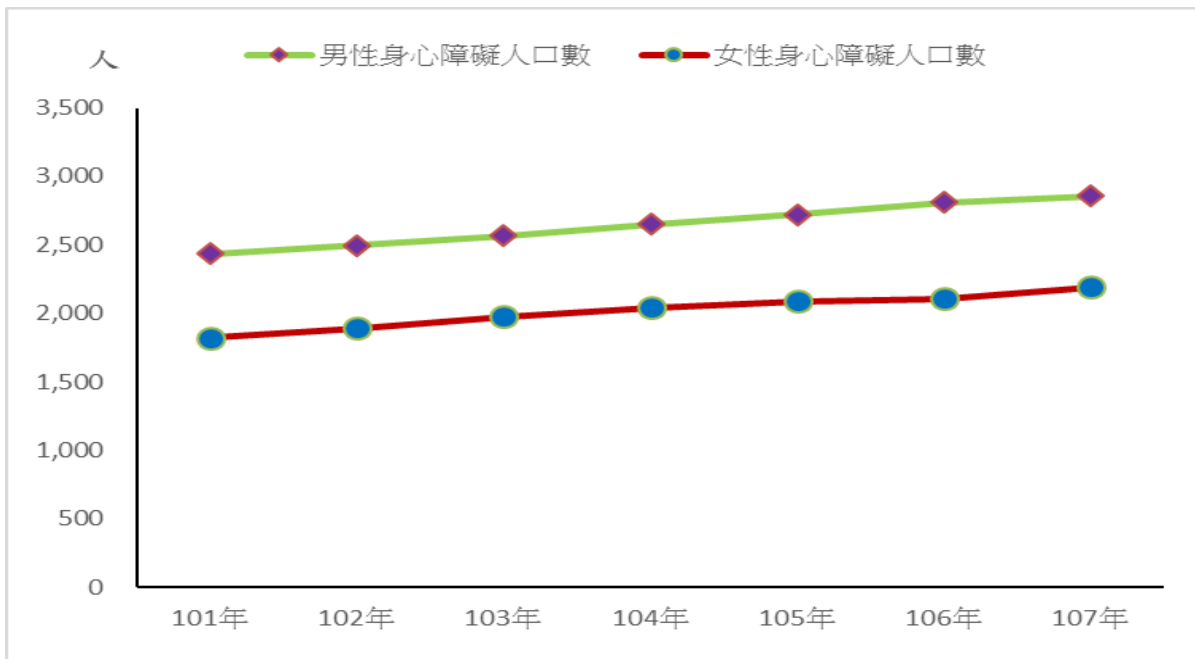
類別		1-4-2.原住民族概況(續2完)									
項目		原住民族人數									
		撒奇萊雅族		賽德克族		拉阿魯哇族		卡那卡那富族		尚未申報	
		男	女	男	女	男	女	男	女	男	女
單位		人	人	人	人	人	人	人	人	人	人
97年		-	-	-	-	-	-	-	-	19	25
98年		-	-	3	7	-	-	-	-	4	12
99年		-	-	8	9	-	-	-	-	3	13
100年		-	-	6	11	-	-	-	-	3	10
101年		-	-	9	12	-	-	-	-	1	9
102年		-	-	7	14	-	-	-	-	3	8
103年		-	-	11	15	-	-	-	-	2	8
104年		-	-	15	18	-	-	-	-	2	9
105年		-	-	16	21	-	-	-	-	1	9
106年		-	-	18	22	-	-	-	-	1	9
107年		-	-	19	24	-	-	-	-	1	10
計算方式	分子	男性撒奇萊雅族 原住民人數	女性撒奇萊雅族 原住民人數	男性賽德克 族原住民人 數	女性賽德克 族原住民人 數	男性拉阿魯 哇族原住民 人數	女性拉阿魯 哇族原住民 人數	男性卡那卡 那富族原住 民人數	女性卡那卡 那富族原住 民人數	男性尚未申 報族別原住 民人數	女性尚未申 報族別原住 民人數
	分母										
資料來源		行政院原住民族委員會									
備註											

圖 5 臺中市南區婚姻狀況



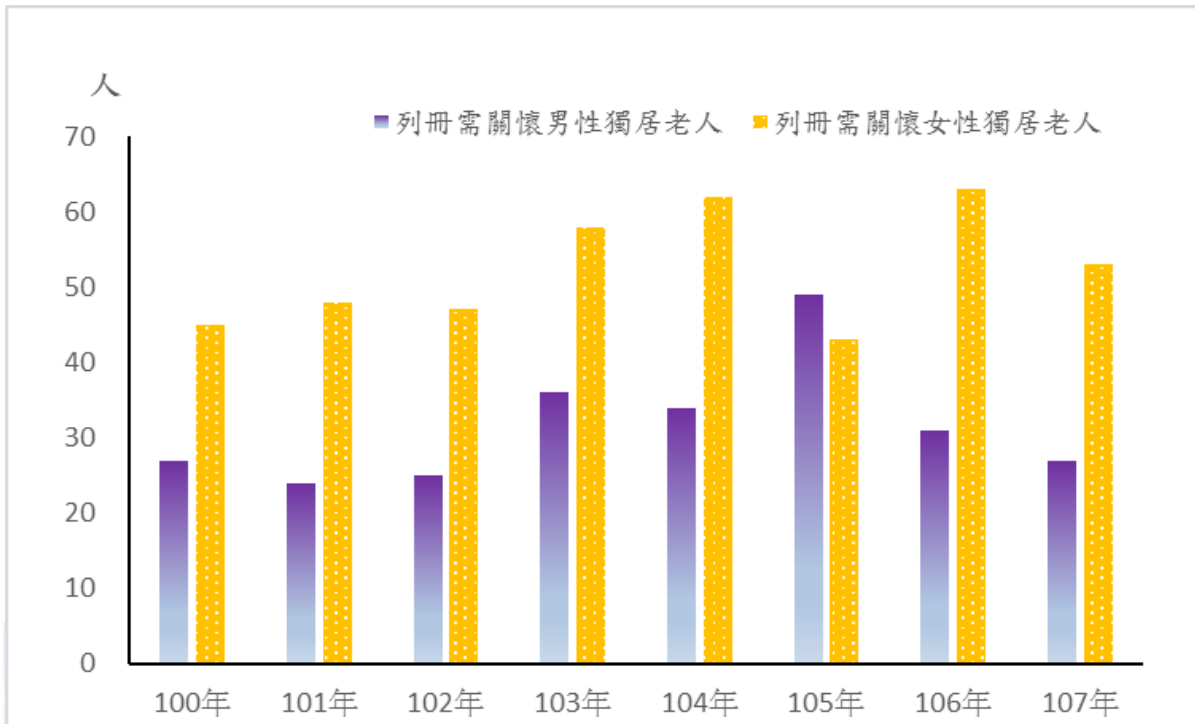
類別	1-5.婚姻狀況									
	15歲以上									
項目	未婚		有偶		離婚		喪偶			
	男	女	男	女	男	女	男	女		
單位	人	人	人	人	人	人	人	人		
97年	16,585	15,422	23,789	24,646	2,865	4,221	732	3,317		
98年	17,069	15,958	23,778	24,680	3,037	4,458	746	3,402		
99年	17,426	16,369	23,946	24,982	3,149	4,619	771	3,531		
100年	17,781	16,672	24,383	25,409	3,232	4,793	784	3,616		
101年	18,273	17,098	24,563	25,729	3,397	5,054	786	3,720		
102年	18,512	17,301	24,917	26,194	3,447	5,181	815	3,805		
103年	18,901	17,608	28,328	26,267	3,547	5,342	825	3,939		
104年	19,278	18,025	25,606	26,985	3,623	5,515	866	4,046		
105年	19,493	18,304	26,029	27,451	3,683	5,639	884	4,130		
106年	19,741	18,593	26,307	27,809	3,780	5,837	920	4,201		
107年	19,942	18,736	26,409	27,969	3,889	6,034	953	4,316		
計算方式	分子	男性15歲以上 未婚人口數	女性15歲以上 未婚人口數	分母	男性15歲以上 有偶人口數	女性15歲以上 有偶人口數	男性15歲以上 離婚人口數	女性15歲以上 離婚人口數	男性15歲以上 喪偶人口數	女性15歲以上 喪偶人口數
資料來源	南區戶政事務所									
備註										

圖 6 身心障礙人口



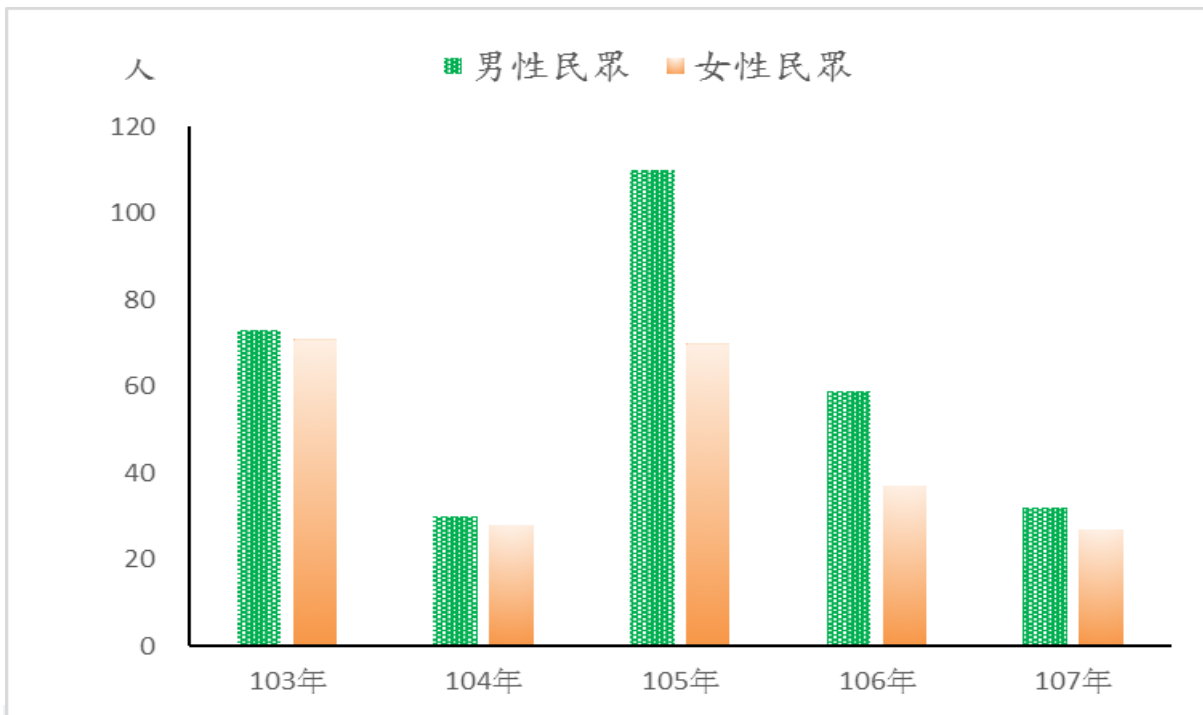
類別		2-1.身心障礙人口	
項目		身心障礙人口數	
單位		男	女
		人	人
97年		-	-
98年		-	-
99年		-	-
100年		-	-
101年		2,435	1,821
102年		2,496	1,893
103年		2,565	1,976
104年		2,651	2,039
105年		2,721	2,087
106年		2,811	2,106
107年		2,858	2,189
計算方式	分子	男性身心障礙人口數	女性身心障礙人口數
	分母		
資料來源		市府社會局	
備註		10730-05-01-2	

圖 7 臺中市南區列冊需關懷獨居老人概況



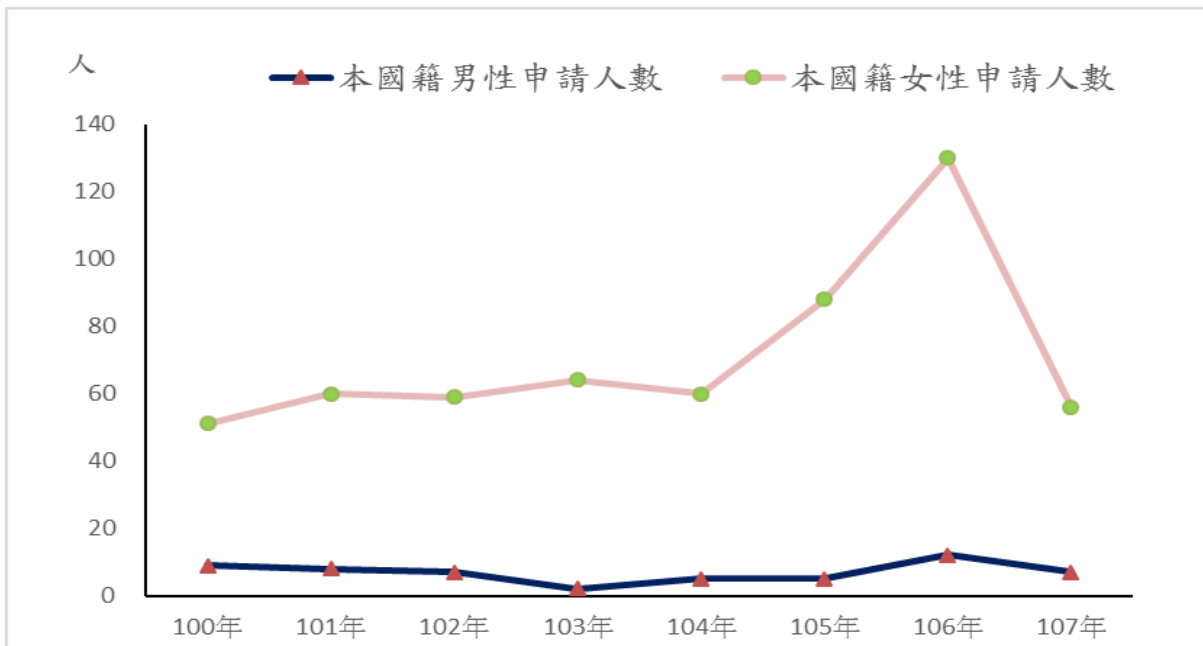
類別		2-2.列冊需關懷獨居老人概況							
項目	期底獨居老人人數 (含具原住民、榮民(眷)身分)				具榮民(眷)身分 獨居老人人數		具原住民身分 獨居老人人數		
	中(低)收入		一般		男	女	男	女	
	男	女	男	女					
單位	人	人	人	人	人	人	人	人	
97年	-	-	-	-	-	-	-	-	
98年	-	-	-	-	-	-	-	-	
99年	7	13	15	23	6	1	-	-	
100年	7	10	15	34	5	1	-	-	
101年	7	17	15	31	2	-	-	-	
102年	7	18	16	29	2	-	-	-	
103年	10	15	26	43	-	-	-	-	
104年	7	16	27	46	-	-	-	-	
105年	24	15	14	28	11	-	-	-	
106年	11	23	19	40	1	-	-	-	
107年	13	22	13	31	1	-	-	-	
計算方式	分子	男性中(低)收入 獨居老人人數	女性中(低)收入 獨居老人人數	男性一般獨 居老人人數	女性一般獨 居老人人數	男性具榮民 (眷)身分 獨居老人	女性具榮民 (眷)身分 獨居老人	男性具原住 民身分 獨居老人	女性具原住 民身分 獨居老人
資料來源	分母	本所社會課							
備註	10730-04-07-3								

圖 8 臺中市南區申請急難救助概況



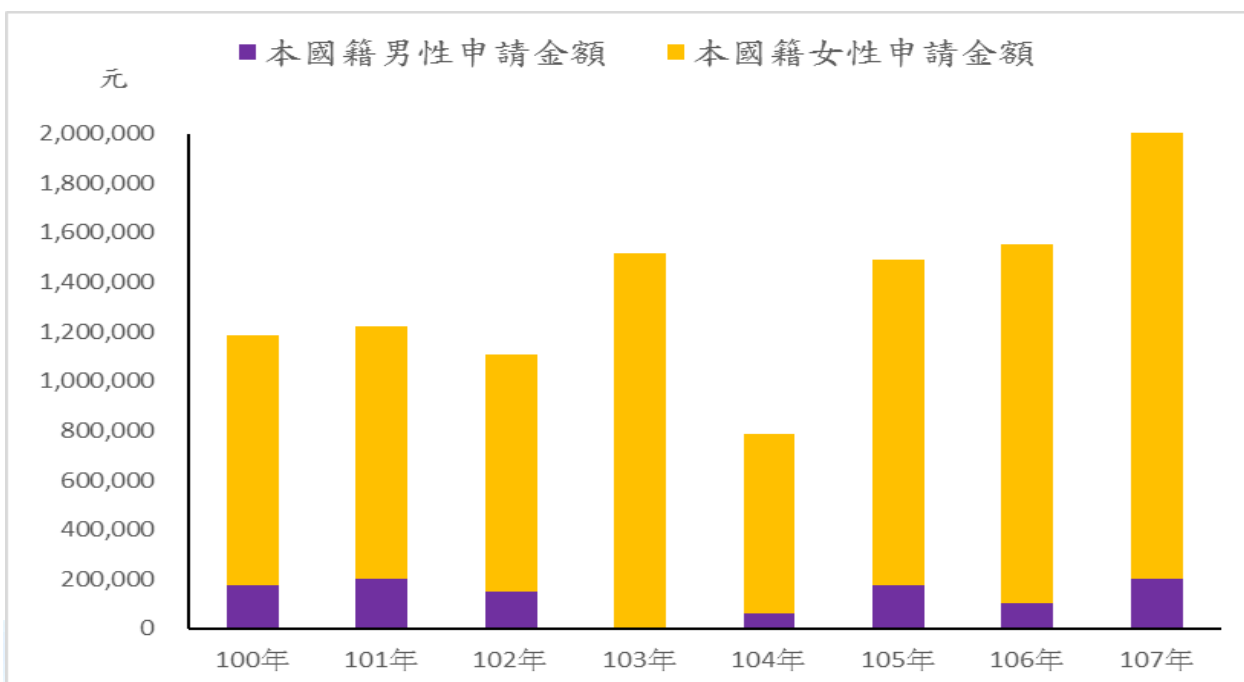
類別		2-3.申請急難救助概況					
項目	一般民眾 (含原住民身分)		榮民 (含原住民身分)		原住民		
	男	女	男	女	男	女	
單位	人	人	人	人	人	人	
97年	-	-	-	-	-	-	
98年	-	-	-	-	-	-	
99年	-	-	-	-	-	-	
100年	-	-	-	-	-	-	
101年	-	-	-	-	-	-	
102年	-	-	-	-	-	-	
103年	73	71	-	-	1	-	
104年	30	28	-	-	-	-	
105年	110	70	1	1	-	-	
106年	59	37	-	-	-	-	
107年	32	27	-	-	-	-	
計算方式	分子	男性一般民眾申請急難救助人數	女性一般民眾申請急難救助人數	男性榮民申請急難救助人數	女性榮民申請急難救助人數	男性原住民申請急難救助人數	女性原住民申請急難救助人數
	分母						
資料來源		本所社會課					
備註		10720-04-01-3					

圖 9 臺中市南區申請特殊境遇家庭扶助服務概況



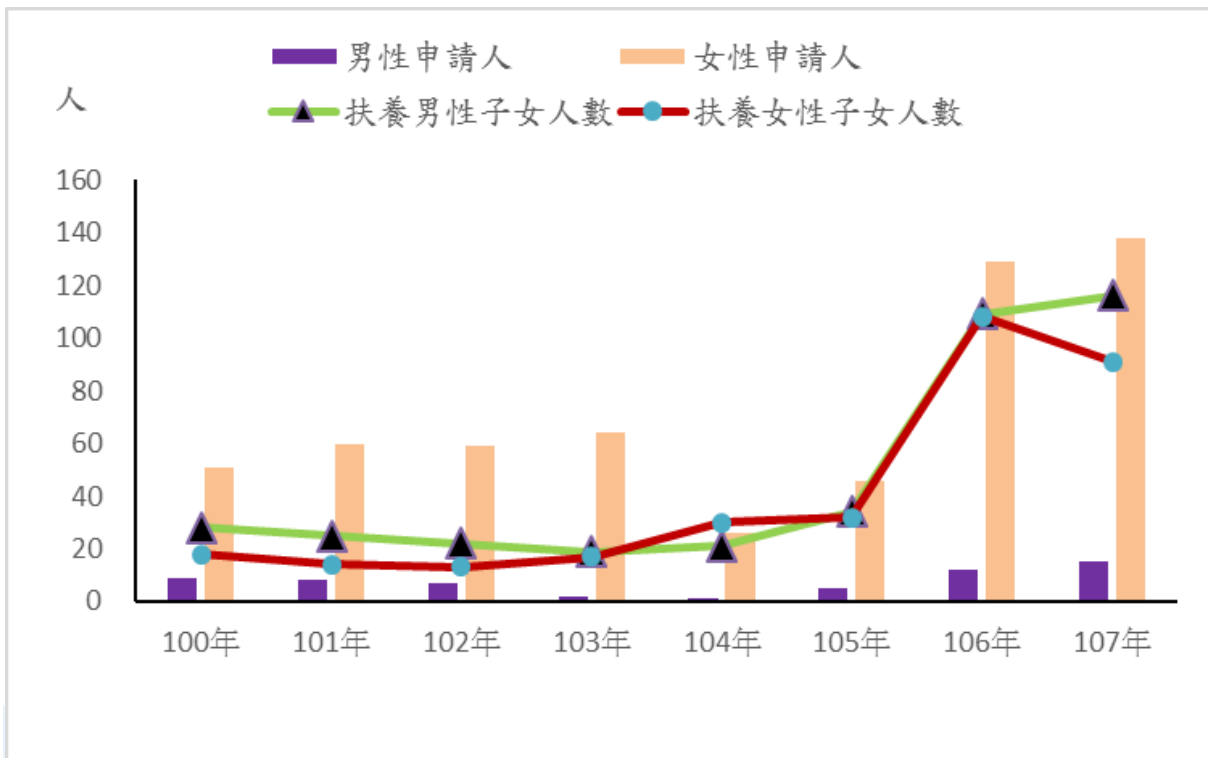
類別		2-4.申請特殊境遇家庭扶助服務概況									
項目	單位	特殊境遇家庭扶助服務									
		本國籍				大陸籍(含港澳)		外國籍			
		男	女	一般民眾	原住民	男	女	男	女		
分子	分母	男	女	男	女	男	女	男	女		
97年		-	-	-	-	-	-	-	-	-	-
98年		-	-	-	-	-	-	-	-	-	-
99年		-	-	-	-	-	-	-	-	-	-
100年		9	51	9	49	-	2	-	-	-	-
101年		8	60	8	58	-	2	-	-	-	-
102年		7	59	7	57	-	2	-	-	-	-
103年		2	64	2	63	-	1	-	-	-	-
104年		5	60	5	58	-	2	-	-	-	-
105年		5	88	5	86	-	2	-	-	-	-
106年		12	130	11	127	-	3	1	2	-	-
107年		7	56	7	49	-	7	-	1	-	-
計算方式	分子	本國籍男性申請特殊境遇家庭扶助人數	本國籍女性申請特殊境遇家庭扶助人數	一般民眾男性申請特殊境遇家庭扶助	一般民眾女性申請特殊境遇家庭扶助	原住民男性申請特殊境遇家庭扶助	原住民女性申請特殊境遇家庭扶助	大陸籍男性申請特殊境遇家庭扶助	大陸籍女性申請特殊境遇家庭扶助	外國籍男性申請特殊境遇家庭扶助	外國籍女性申請特殊境遇家庭扶助
資料來源	分母	本所社會課									
備註		10730-06-06-3									

圖 10 臺中市南區申請特殊境遇家庭扶助服務概況(續)



類別		2-4.申請特殊境遇家庭扶助服務概況(續)									
項目	單位	特殊境遇家庭扶助服務金額									
		本國籍						大陸籍(含港澳)		外國籍	
		一般民眾		原住民							
	男	女	男	女	男	女	男	女	男	女	
	元	元	元	元	元	元	元	元	元	元	元
97年	-	-	-	-	-	-	-	-	-	-	-
98年	-	-	-	-	-	-	-	-	-	-	-
99年	-	-	-	-	-	-	-	-	-	-	-
100年	176,463	1,010,897	176,463	950,153	-	60,744	-	-	-	-	-
101年	200,661	1,019,129	200,661	988,220	-	30,909	-	-	-	-	-
102年	149,838	956,706	149,838	890,310	-	66,396	-	-	-	-	-
103年	-	1,517,327	-	1,481,747	-	35,580	-	-	-	-	-
104年	59,592	728,460	59,592	687,654	-	40,806	-	-	-	-	-
105年	175,376	1,313,580	175,376	1,248,160	-	65,420	-	-	-	-	-
106年	100,617	1,451,456	100,617	1,401,032	-	50,424	-	56,727	-	-	-
107年	199,478	1,923,671	199,478	1,673,089	-	250,582	-	26,400	-	-	-
計算方式	分子	本國籍男性申請特殊境遇家庭扶助金額	本國籍女性申請特殊境遇家庭扶助金額	一般民眾男性申請特殊境遇家庭扶助金額	一般民眾女性申請特殊境遇家庭扶助金額	原住民男性申請特殊境遇家庭扶助金額	原住民女性申請特殊境遇家庭扶助金額	大陸籍男性申請特殊境遇家庭扶助金額	大陸籍女性申請特殊境遇家庭扶助金額	外國籍男性申請特殊境遇家庭扶助金額	外國籍女性申請特殊境遇家庭扶助金額
	分母										
資料來源		本所社會課									
備註		10730-06-06-3									

圖 11 臺中市南區特殊境遇家庭概況



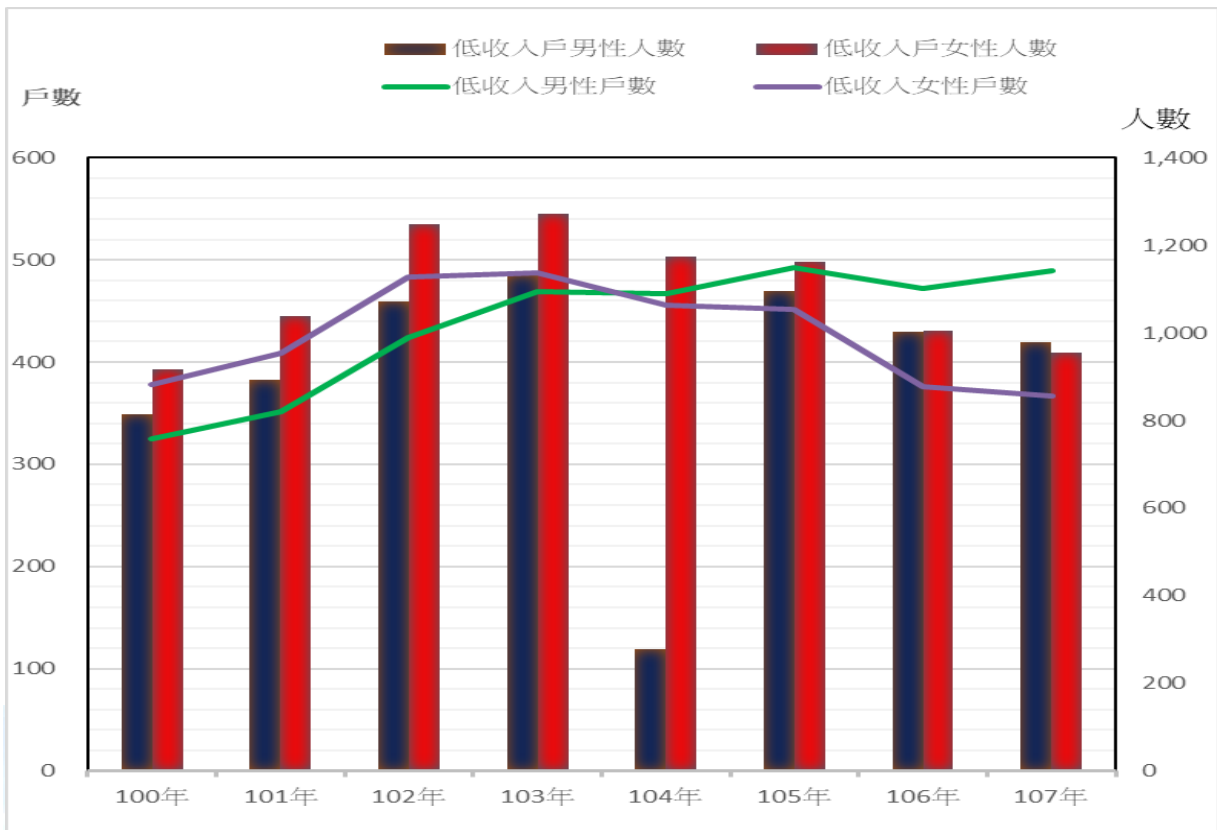
類別	2-5.特殊境遇家庭概況						
項目	特殊境遇家庭概況						
	申請人		扶養子女人數		扶養孫子女人數		
	男	女	男	女	男	女	
單位	人	人	人	人	人	人	
97年	-	-	-	-	-	-	
98年	-	-	-	-	-	-	
99年	-	-	-	-	-	-	
100年	9	51	28	18	-	-	
101年	8	60	25	14	1	-	
102年	7	59	22	13	-	-	
103年	2	64	19	17	-	-	
104年	1	26	21	30	-	-	
105年	5	46	34	32	-	-	
106年	12	129	109	108	-	1	
107年	15	138	116	91	-	-	
計算方式	分子	特殊境遇家庭男性申請人數	特殊境遇家庭女性申請人數	特殊境遇家庭扶養男性人數	特殊境遇家庭扶養女性人數	特殊境遇家庭扶養孫子人數	特殊境遇家庭扶養孫女人數
	分母						
資料來源	本所社會課						
備註	10730-06-08-3						

圖 12 臺中市南區原住民低收入戶及身心障礙者



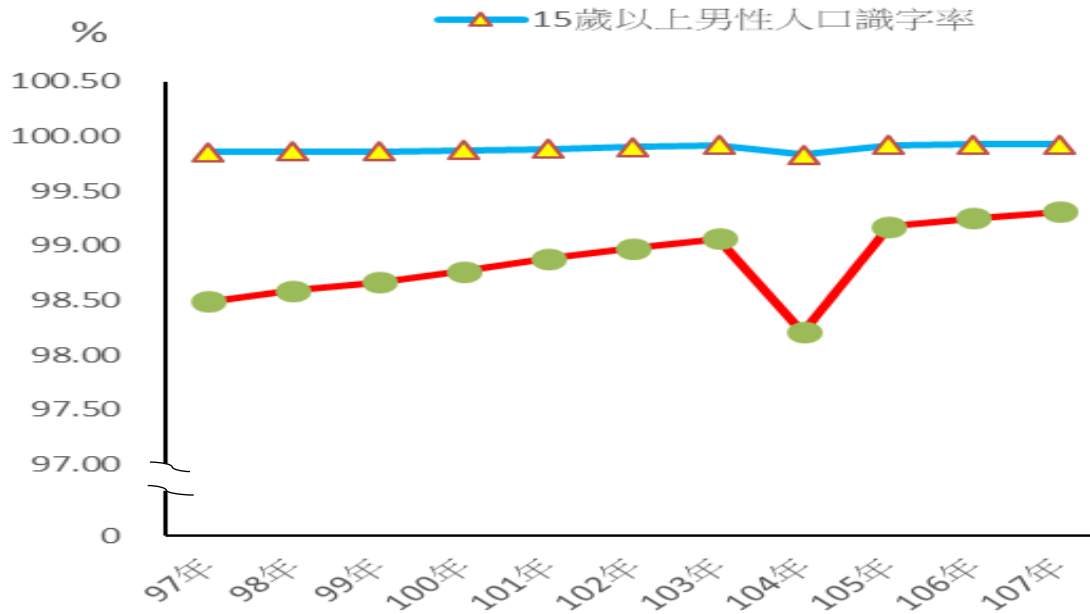
類別		2-6.原住民低收入戶及身心障礙者			
項目	低收入戶		身心障礙者人數		
	男	女	男	女	
單位	人	人	人	人	
97年	-	-	-	-	
98年	-	-	-	-	
99年	-	-	-	-	
100年	-	-	7	4	
101年	23	25	7	4	
102年	29	42	4	3	
103年	29	44	13	-	
104年	31	49	3	2	
105年	37	45	14	4	
106年	30	42	12	6	
107年	35	42	14	9	
計算方式	分子	女性原住民低收入戶人數	男性原住民身心障礙人數	女性原住民身心障礙人數	
	分母	男性原住民低收入戶人數	女性原住民身心障礙人數	男性原住民身心障礙人數	
資料來源	本所民政課				
備註	10730-09-04-3				

圖 13 臺中市南區低收入戶



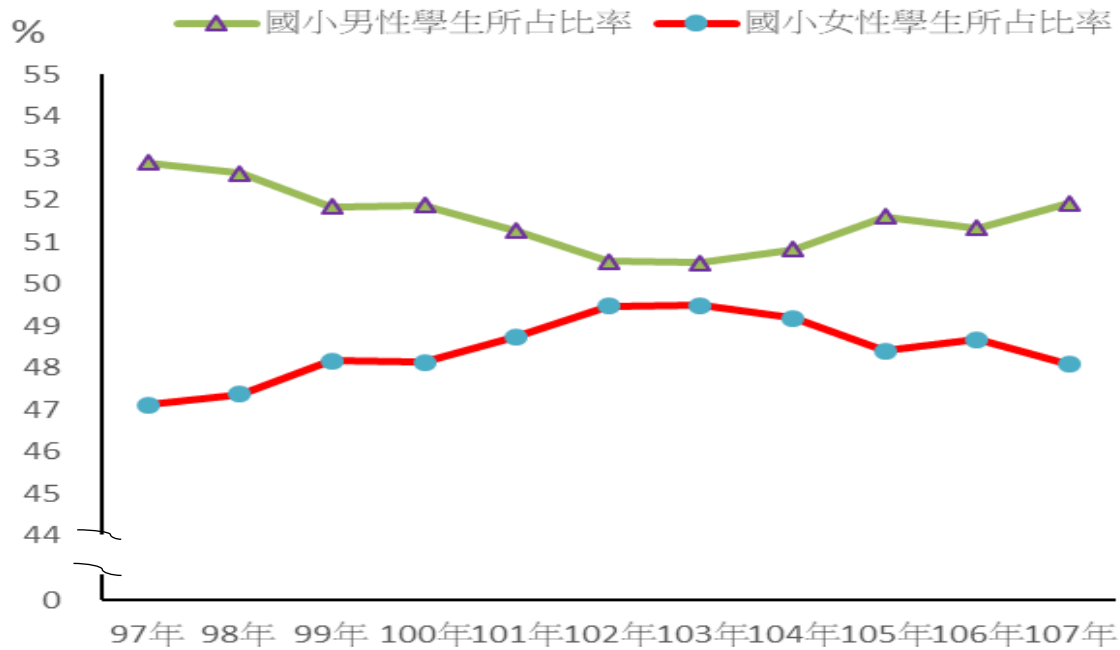
類別		2-7低收入戶															
項目	單位	低收入戶戶數(以戶長為統計對象)								低收入戶人數							
		戶數		第一款戶數		第二款戶數		第三款戶數		人數		第一款人數		第二款人數		第三款人數	
		男	女	男	女	男	女	男	女	男	女	男	女	男	女	男	女
97年	戶	-	-	-	-	-	-	-	-	-	-	-	-	-	-	-	-
98年	戶	-	-	-	-	-	-	-	-	-	-	-	-	-	-	-	-
99年	戶	-	-	-	-	-	-	-	-	-	-	-	-	-	-	-	-
100年	戶	325	378	8	4	34	41	283	333	813	916	8	5	86	103	719	808
101年	戶	352	409	10	4	141	130	201	275	892	1,038	10	4	276	307	606	727
102年	戶	424	483	39	21	130	170	255	292	1,072	1,247	40	22	330	392	702	833
103年	戶	469	487	54	18	133	133	282	336	1,132	1,273	57	23	287	307	788	943
104年	戶	467	456	56	23	132	135	1,078	298	279	1,175	59	24	282	289	737	862
105年	戶	492	452	56	20	137	133	299	299	1,096	1,162	59	20	260	288	777	854
106年	戶	472	376	52	16	137	119	283	241	1,002	1,004	53	16	246	247	703	741
107年	戶	489	367	47	14	156	120	286	233	979	956	48	14	271	236	660	706
計算方式	分子	男性低收入戶數	女性低收入戶數	男性第一款低收入戶數	女性第一款低收入戶數	男性第二款低收入戶數	女性第二款低收入戶數	男性第三款低收入戶數	女性第三款低收入戶數	男性低收入戶數	女性低收入戶數	男性第一款低收入戶數	女性第一款低收入戶數	男性第二款低收入戶數	女性第二款低收入戶數	男性第三款低收入戶數	女性第三款低收入戶數
	分母	數	數	數	數	數	數	數	數	數	數	數	數	數	數	數	數
資料來源	市府社會局																
備註																	

圖 14 臺中市南區教育程度



類別		3-1.教育程度			
項目	15歲以上人口識字率		15歲以上人口受大學以上教育占全區人口比率		
	男	女	男	女	
單位	%	%	%	%	
97年	99.86	98.49	31.05	27.00	
98年	99.86	98.59	32.26	28.49	
99年	99.86	98.67	33.61	30.08	
100年	99.87	98.77	33.85	30.34	
101年	99.89	98.88	36.46	33.14	
102年	99.91	98.98	37.92	34.47	
103年	99.92	99.06	39.77	36.28	
104年	99.83	98.21	41.01	37.52	
105年	99.92	99.18	42.24	38.85	
106年	99.93	99.25	43.55	40.12	
107年	99.93	99.31	45.07	41.49	
計算方式	分子	15歲以上識字教育程度男性人口數*100	15歲以上識字教育程度女性人口數*100	15歲以上大學以上教育程度男性人口數*100	15歲以上大學以上教育程度女性人口數*100
	分母	15歲以上男性人口數	15歲以上女性人口數	15歲以上男性人口數	15歲以上女性人口數
資料來源		南區戶政事務所			
備註					

圖 15 臺中市南區國小教育

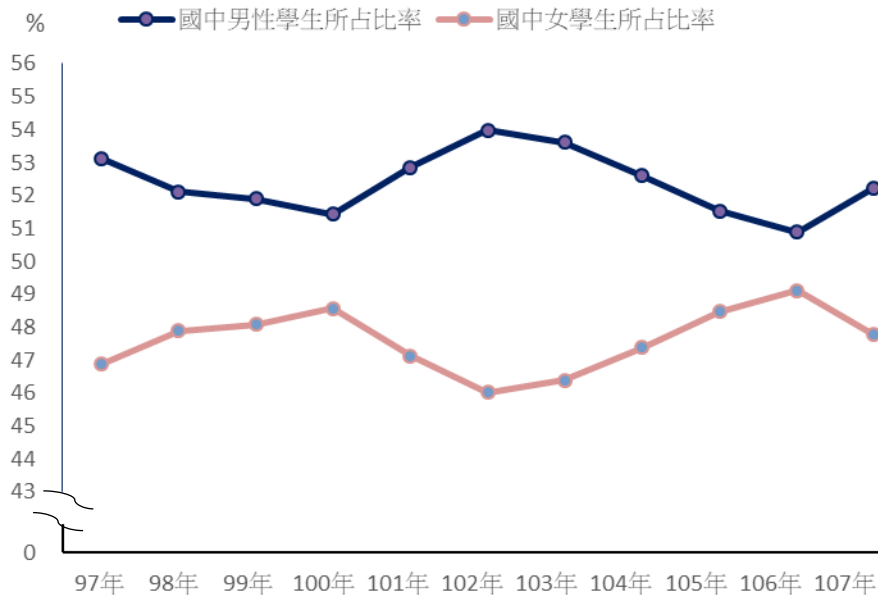


類別		3-2.國小教育							
項目	教師數				學生數				
	男		女		男		女		
	所占比率	所占比率	所占比率	所占比率	所占比率	所占比率	所占比率		
單位	人	%	人	%	人	%	人	%	
97年	-	-	-	-	3,770	52.89	3,358	47.11	
98年	-	-	-	-	3,523	52.64	3,170	47.36	
99年	-	-	-	-	3,289	51.84	3,056	48.16	
100年	-	-	-	-	3,190	51.88	2,959	48.12	
101年	-	-	-	-	2,949	51.26	2,804	48.74	
102年	-	-	-	-	2,790	50.53	2,731	49.47	
103年	-	-	-	-	2,734	50.51	2,679	49.49	
104年	77	21.94	274	78.06	2,670	50.82	2,584	49.18	
105年	67	19.31	280	80.69	2,661	51.60	2,496	48.40	
106年	64	18.60	280	81.40	2,598	51.33	2,463	48.67	
107年	66	19.13	279	80.87	2,579	51.93	2,387	48.07	

計算方式	分子	男性公私立國小教師數	男性公私立國小教師數 *100	女性公私立國中教師數	女性公私立國小教師數 *100	男性公私立國小學生數	男性公私立國小學生數 *100	女性公私立國小學生數	女性公私立國小學生數 *100
	分母	公私立國小教師數	公私立國小教師數	公私立國小教師數	公私立國小教師數	公私立國小學生數	公私立國小學生數	公私立國小學生數	公私立國小學生數

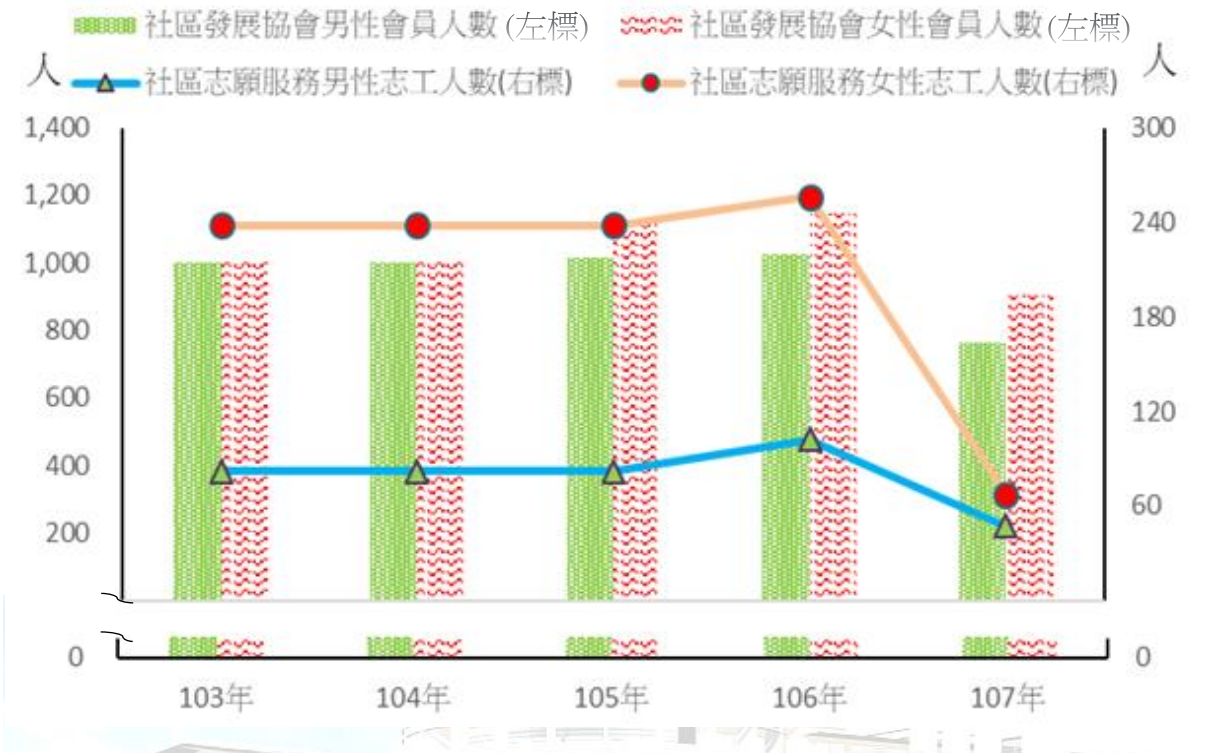
資料來源	教育部統計處
備註	10411-01-31-2

圖 16 臺中市南區國中教育



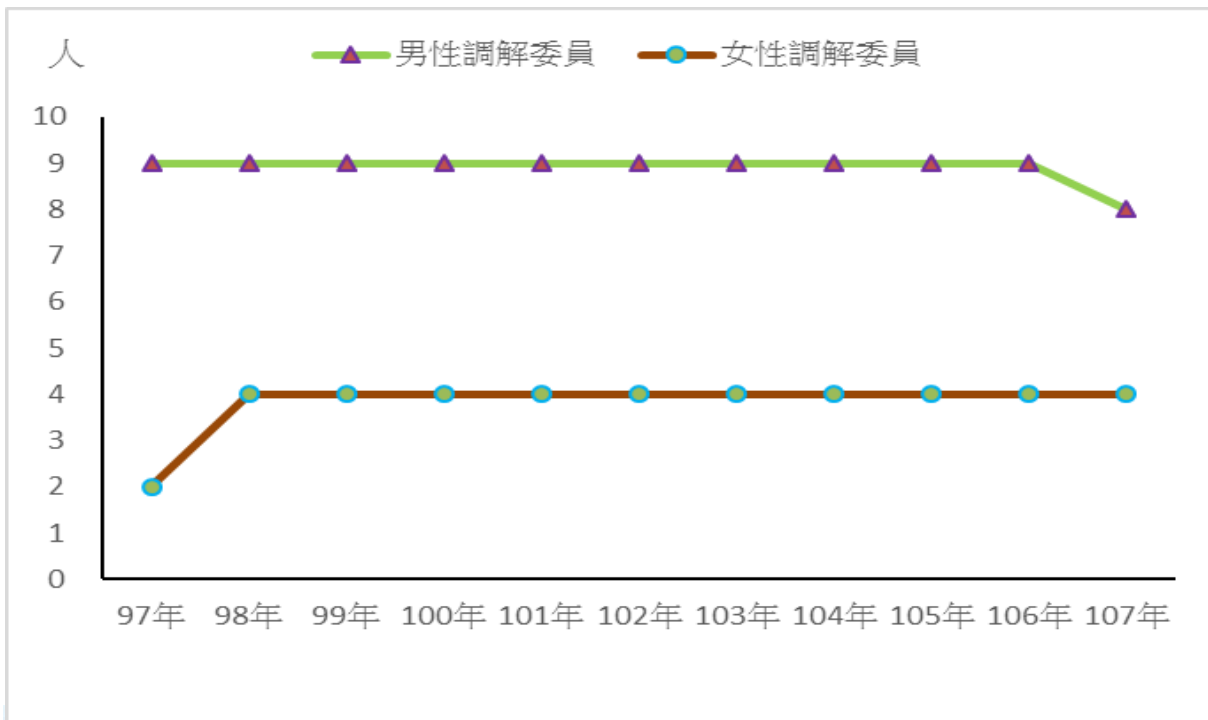
類別		3-3.國中教育							
項目	教師數				學生數				
	男		女		男		女		
	所占比率	所占比率	所占比率	所占比率	所占比率	所占比率	所占比率		
單位	人	%	人	%	人	%	人	%	
97年	-	-	-	-	1,312	53.12	1,158	46.88	
98年	-	-	-	-	1,244	52.12	1,143	47.88	
99年	-	-	-	-	1,171	51.91	1,085	48.09	
100年	-	-	-	-	1,064	51.43	1,005	48.57	
101年	-	-	-	-	1,108	52.86	988	47.14	
102年	-	-	-	-	1,104	53.99	941	46.01	
103年	-	-	-	-	1,174	53.61	1,016	46.39	
104年	38	25.68	110	74.32	1,070	52.61	964	47.39	
105年	40	27.40	106	72.60	1,026	51.53	965	48.47	
106年	40	28.99	98	71.01	950	50.88	917	49.12	
107年	39	28.68	97	71.32	962	52.23	880	47.77	
計算方式	分子	男性 公私立 國中 教師數	男性 公私立 國中 教師數 *100	女性 公私立 國中 教師數	女性 公私立 國中 教師數 *100	男性 公私立 國中 學生數	男性 公私立 國中 學生數 *100	女性 公私立 國中 學生數	女性 公私立 國中 學生數 *100
	分母	公私立 國中 教師數	公私立 國中 教師數	公私立 國中 教師數	公私立 國中 教師數	公私立 國中 學生數	公私立 國中 學生數	公私立 國中 學生數	公私立 國中 學生數
資料來源	教育部統計處								
備註	10411-01-30-2								

圖 17 臺中市南區推行社區發展工作概況



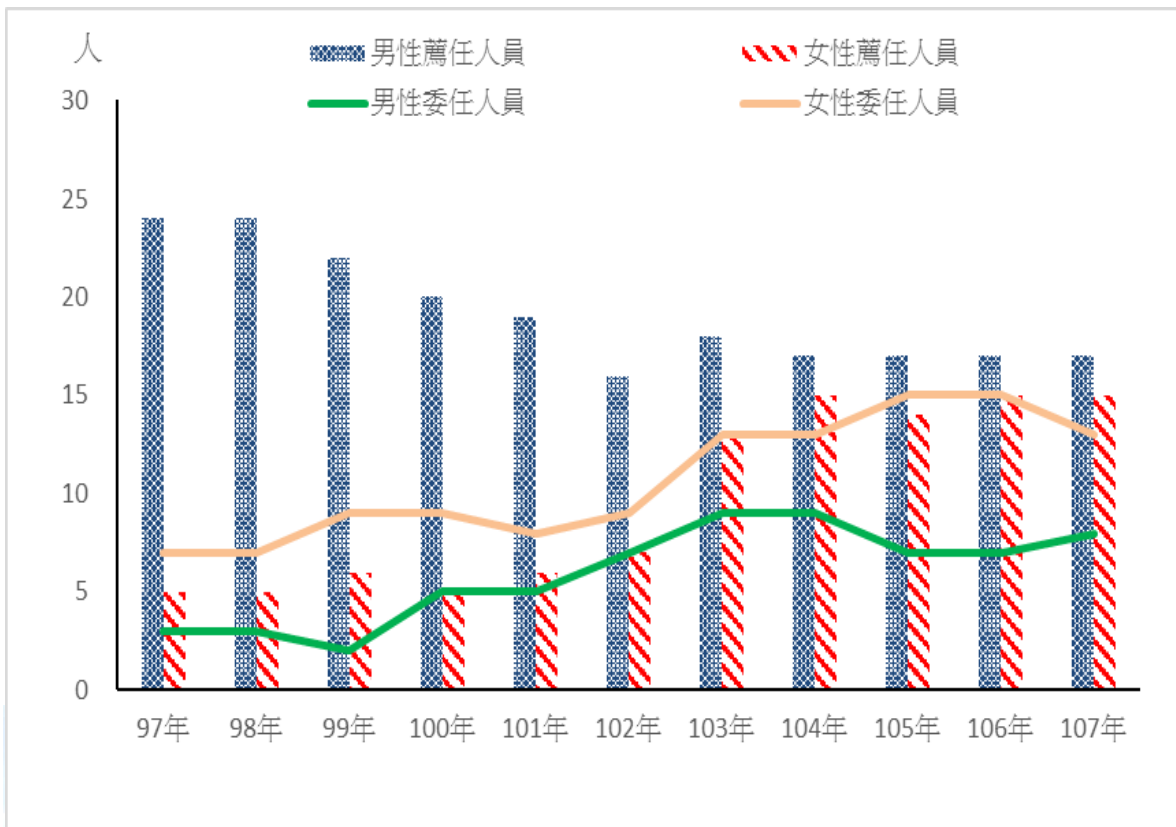
類別		4-1.推行社區發展工作概況									
項目	理監事人數						社區發展協會會員數		社區志願服務志工數		
	理事長		理事(不含理事長)		監事		男	女	男	女	
	男	女	男	女	男	女					
單位	人	人	人	人	人	人	人	人	人	人	
97年	-	-	-	-	-	-	-	-	-	-	
98年	-	-	-	-	-	-	-	-	-	-	
99年	-	-	-	-	-	-	-	-	-	-	
100年	-	-	-	-	-	-	-	-	-	-	
101年	-	-	-	-	-	-	-	-	-	-	
102年	-	-	-	-	-	-	-	-	-	-	
103年	14	8	213	51	60	32	1,000	1,000	82	238	
104年	13	9	213	51	60	32	1,000	1,000	82	238	
105年	15	7	213	51	60	32	1,015	1,124	82	238	
106年	12	10	203	61	55	37	1,023	1,144	102	256	
107年	12	10	172	75	56	30	762	905	47	67	
計算方式	分子	男性理事長人數	女性理事長人數	男性理事人數	女性理事人數	男性監事人數	女性監事人數	男性社區發展協會會員數	女性社區發展協會會員數	男性社區志願服務志工數	女性社區志願服務志工數
	分母										
資料來源	本所社會課										
備註	11140-01-01-3										

圖 18 臺中市南區調解委員



類別		4-2.調解委員	
項目		調解委員	
單位		男 人	女 人
97年		9	2
98年		9	4
99年		9	4
100年		9	4
101年		9	4
102年		9	4
103年		9	4
104年		9	4
105年		9	4
106年		9	4
107年		8	4
計算方式	分子	男性調解委員 數	女性調解委員 數
	分母		
資料來源		本所民政課	
備註		30293-03-02-3	

圖 19 臺中市南區公務人員概況

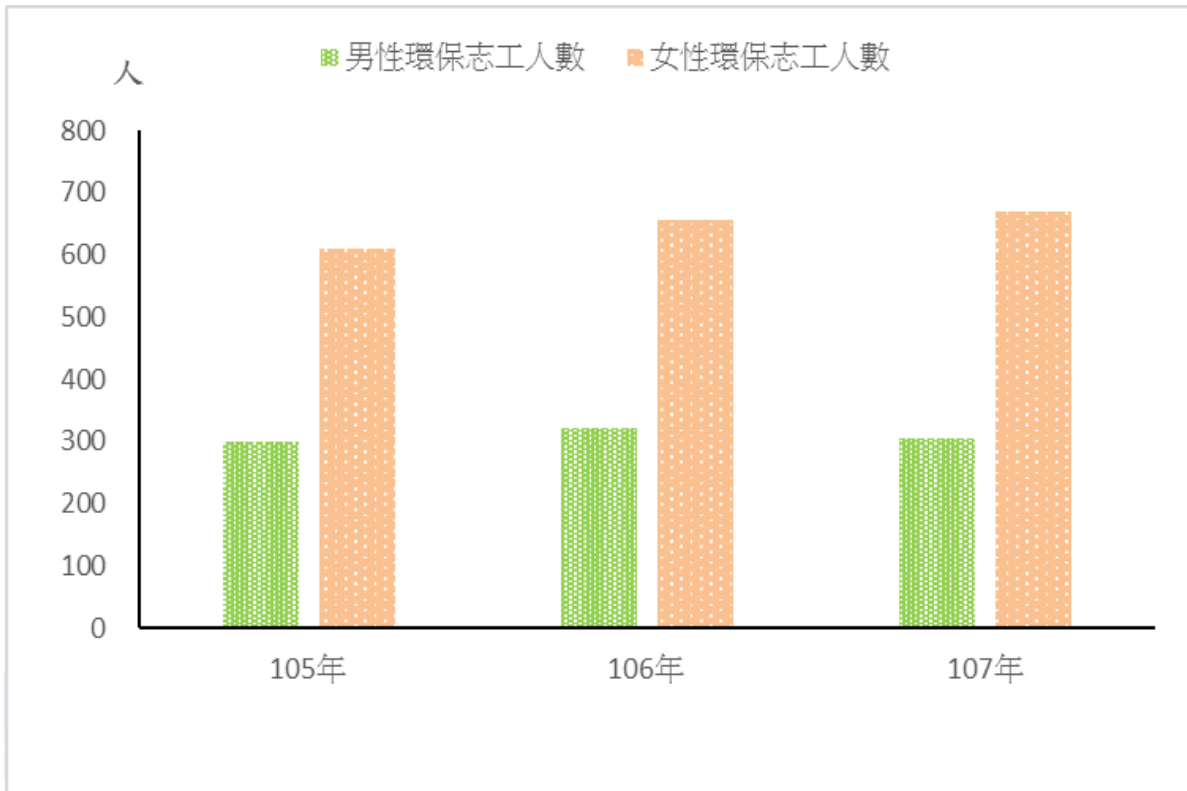


類別		4-3.公務人員概況											
項目	官等別												
	民選首長		政務人員		簡任		薦任		委任		雇員		
	男	女	男	女	男	女	男	女	男	女	男	女	
單位	人	人	人	人	人	人	人	人	人	人	人	人	人
97年	-	-	-	-	-	-	24	5	3	7	-	-	
98年	-	-	-	-	-	-	24	5	3	7	-	-	
99年	-	-	-	-	-	-	22	6	2	9	-	-	
100年	-	-	-	-	1	-	20	5	5	9	-	-	
101年	-	-	-	-	1	-	19	6	5	8	-	-	
102年	-	-	-	-	1	-	16	7	7	9	-	-	
103年	-	-	-	-	1	-	18	13	9	13	-	-	
104年	-	-	-	-	1	-	17	15	9	13	-	-	
105年	-	-	-	-	1	-	17	14	7	15	-	-	
106年	-	-	-	-	1	-	17	15	7	15	-	-	
107年	-	-	-	-	1	-	17	15	8	13	-	-	
計算方式	分子	男性民選首長	女性民選首長	男性政務人員	女性政務人員	男性簡任公務人員數	女性簡任公務人員數	男性薦任公務人員數	女性薦任公務人員數	男性委任公務人員數	女性委任公務人員數	男性雇員公務人員數	女性雇員公務人員數
	分母	人數	人數	人數	人數	人員數	人員數	人員數	人員數	人員數	人員數	人員數	人員數
資料來源		本所人事室											
備註													

類別		4-3.公務人員概況(續1)											
項目		教育程度別											
		研究(院)所				大學畢業 (含軍警校有學位者)		專科畢業		高中(職)畢業		國(初)中以下	
		博士		碩士		男	女	男	女	男	女	男	女
		男	女	男	女								
單位		人	人	人	人	人	人	人	人	人	人	人	
97年		-	-	-	-	-	-	-	-	-	-	-	-
98年		-	-	-	-	-	-	-	-	-	-	-	-
99年		2	-	6	2	6	7	9	5	1	1	-	-
100年		1	-	6	1	7	7	11	5	1	1	-	-
101年		1	-	7	2	6	7	10	3	1	2	-	-
102年		-	-	7	4	7	7	9	3	1	2	-	-
103年		-	-	8	5	8	15	11	3	1	3	-	-
104年		-	-	9	5	8	16	9	3	1	4	-	-
105年		-	-	7	6	8	17	9	3	1	3	-	-
106年		-	-	8	6	8	18	8	3	1	3	-	-
107年		-	-	9	6	9	17	7	3	1	2	-	-
計算方式	分子	男性博士畢業公務人員數	女性博士畢業公務人員數	男性碩士畢業公務人員數	女性碩士畢業公務人員數	男性大學畢業公務人員數	女性大學畢業公務人員數	男性專科畢業公務人員數	女性專科畢業公務人員數	男性高中(職)畢業公務人員數	女性高中(職)畢業公務人員數	男性國(初)以下學歷公務人員數	女性國(初)以下學歷公務人員數
	分母												
資料來源		本所人事室											
備註													

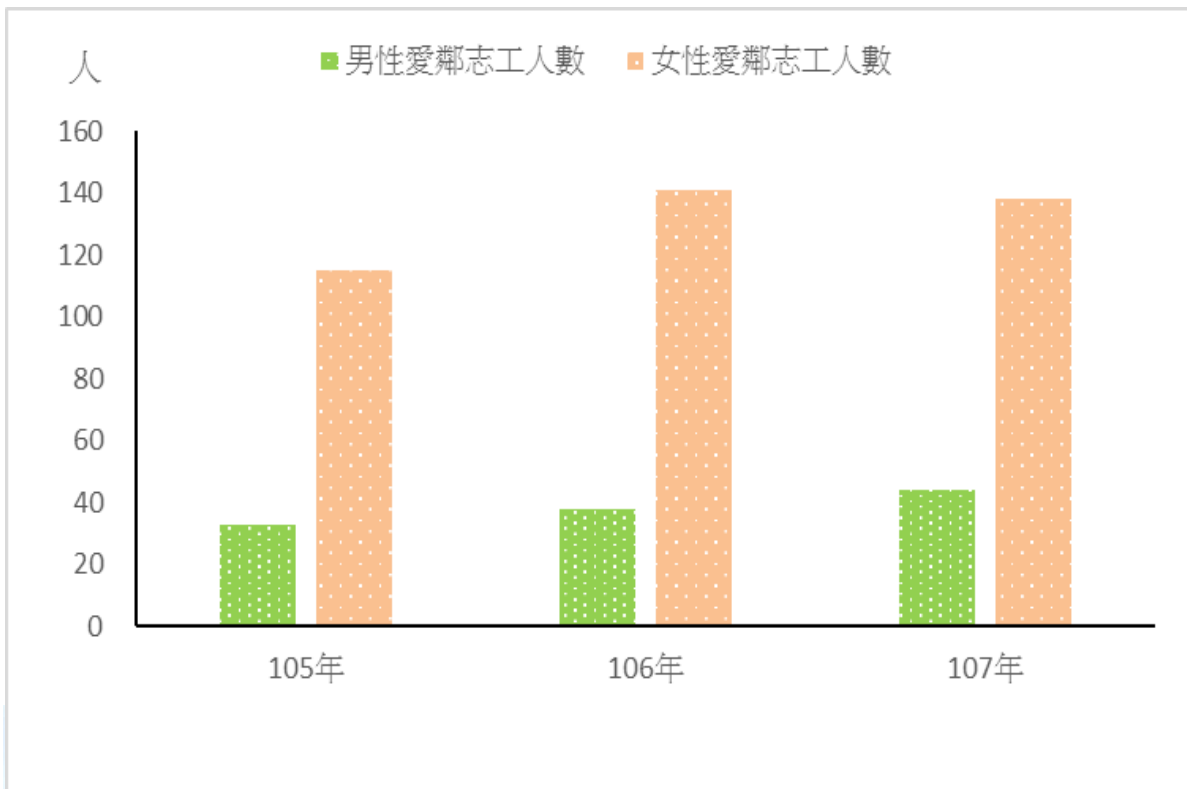
類別		4-3.公務人員概況(續2)																			
項目		年齡別																			
		24歲以下		25-29歲		30-34歲		35-39歲		40-44歲		45-49歲		50-54歲		55-59歲		60-64歲		65歲以上	
		男	女	男	女	男	女	男	女	男	女	男	女	男	女	男	女	男	女		
單位		人	人	人	人	人	人	人	人	人	人	人	人	人	人	人	人	人	人		
97年		-	-	-	-	-	-	-	-	-	-	-	-	-	-	-	-	-	-		
98年		-	-	-	-	-	-	-	-	-	-	-	-	-	-	-	-	-	-		
99年		-	-	-	-	2	3	2	4	4	6	2	9	2	1	2	1	1	-		
100年		-	-	3	1	2	3	2	2	4	4	5	2	9	1	1	1	-	-		
101年		-	-	3	2	-	1	2	2	4	5	6	1	9	2	1	1	-	-		
102年		-	1	2	3	-	3	2	1	4	3	5	2	9	2	2	-	1	-		
103年		-	1	2	6	2	3	1	3	6	5	5	2	8	5	4	-	1	-		
104年		-	-	2	6	2	6	1	3	5	3	6	4	6	4	5	1	-	1		
105年		-	-	1	2	2	9	2	4	4	1	5	6	4	5	7	1	-	1		
106年		-	-	1	3	1	10	2	2	3	3	5	5	7	3	5	3	1	1		
107年		-	-	-	2	3	7	1	5	3	2	5	4	6	3	6	4	2	1		
計算方式	分子	男性24歲以下公務人員數	女性24歲以下公務人員數	男性25-29歲公務人員數	女性25-29歲公務人員數	男性30-34歲公務人員數	女性30-34歲公務人員數	男性35-39歲公務人員數	女性35-39歲公務人員數	男性40-44歲公務人員數	女性40-44歲公務人員數	男性45-49歲公務人員數	女性45-49歲公務人員數	男性50-54歲公務人員數	女性50-54歲公務人員數	男性55-59歲公務人員數	女性55-59歲公務人員數	男性60-64歲公務人員數	女性60-64歲公務人員數		
	分母																				
資料來源		本所人事室																			
備註																					

圖 20 臺中市南區環保志工



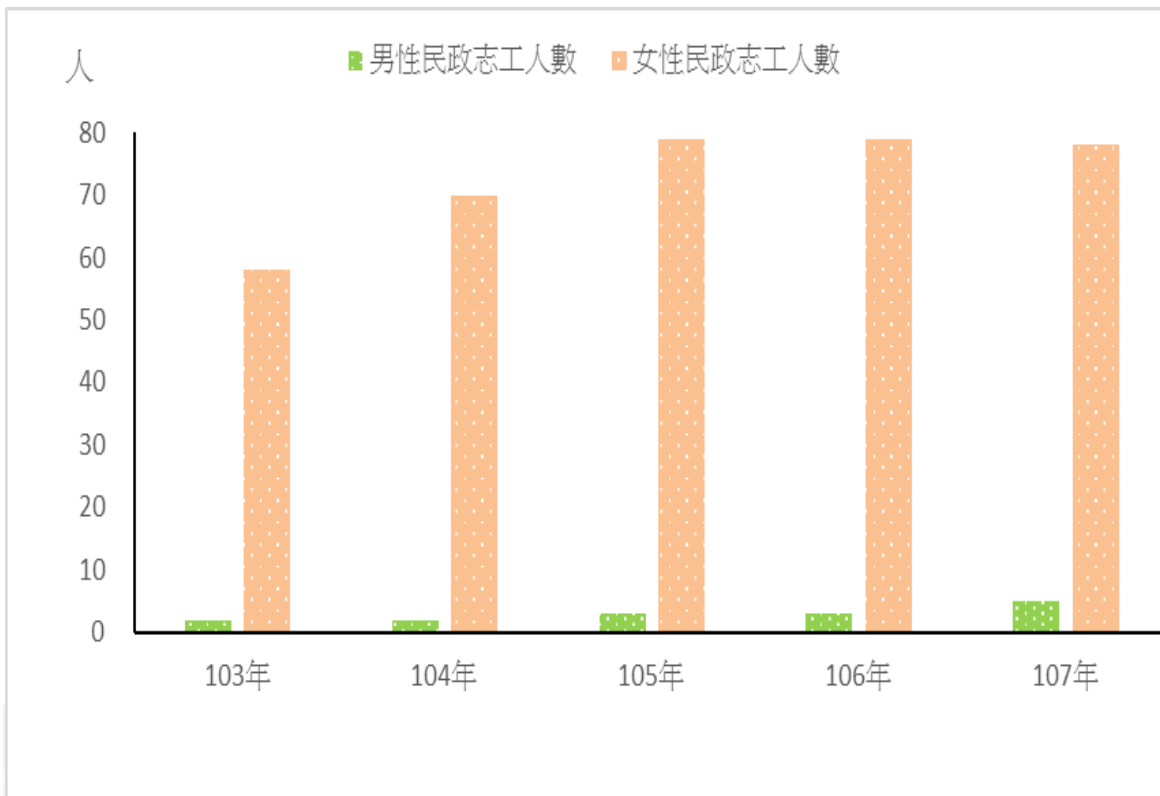
類別		4-4.志願服務志工數	
項目	環保志工		
	男	女	
單位	人	人	
97年	-	-	
98年	-	-	
99年	-	-	
100年	-	-	
101年	-	-	
102年	-	-	
103年	-	-	
104年	-	-	
105年	301	609	
106年	322	655	
107年	304	671	
計算方式	分子	男性環保志願服務志工數	女性環保志願服務志工數
	分母		
資料來源	本所民政課		
備註	資料從105年開始		

圖 21 臺中市南區愛鄰志工




類別		4-4.志願服務志工數	
項目		愛鄰志工	
單位		男 人	女 人
97年		-	-
98年		-	-
99年		-	-
100年		-	-
101年		-	-
102年		-	-
103年		-	-
104年		-	-
105年		33	115
106年		38	141
107年		44	138
計算 方式	分子	男性愛鄰志願服 務志工數	女性愛鄰志願服 務志工數
	分母		
資料來源		本所民政課	
備註		資料從105年開始	

圖 22 臺中市南區民政志工



類別		4-4.志願服務志工數	
項目		民政志工	
單位		男 人	女 人
97年		-	-
98年		-	-
99年		-	-
100年		-	-
101年		-	-
102年		-	-
103年		2	58
104年		2	70
105年		3	79
106年		3	79
107年		5	78
計算 方式	分子	男性民政志願服 務志工數	女性民政志願服 務志工數
	分母		
資料來源		本所民政課	
備註		資料從103年開始	



臺中市南區性別統計指標

中華民國107年

編印者：臺中市南區公所會計室

地址：40245臺中市南區工學路72號3樓

電話：04-2262-6105

編印日期：中華民國108年05月